

# SAC Login Zentralverband

## SAC Login Zentralverband

Auf der **Webseite der SAC Sektion Pilatus** bieten wir in Zukunft nur noch das **SAC Login des Zentralverbandes** (SSO/Single Sign On) an.

## Was ist ein SSO Login?

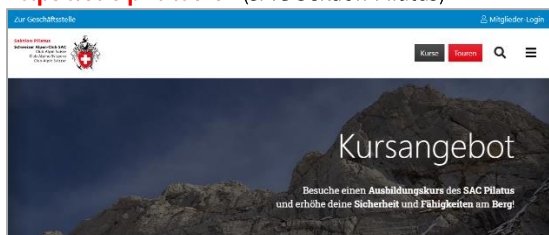
**Single Sign On** (SSO) ist ein Authentifizierungs-Prozess für die Sitzung/Session eines Anwenders. Du kennst das SSO-Prinzip vielleicht bereits von Facebook- Github oder Google-Login. Du übergibst den Authentifizierungsprozess einem dir vertrauenswürdigen Dienst und brauchst dir nicht für jeden Webservice die Logindaten einzeln zu merken.

## Vorteile SSO Login:

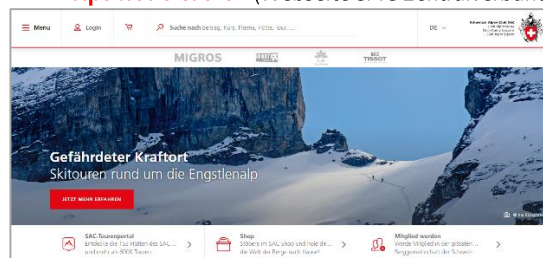
- ⊙ Gleiches Login für die Webservices von <https://sac-pilatus.ch> und <https://sac-cas.ch>. Du brauchst dir in Zukunft für den SAC nur noch ein Passwort zu merken.
- ⊙ Einmal eingeloggt, hast du Zugang zu allen SAC Services:  
SAC Pilatus Sektionswebseite, aber auch  
SAC-Tourenportal, die Alpen, Hüttenreservationssystem HRS
- ⊙ Zugang zum Online-Registrierungsformular für Touren/Kurse der SAC Sektion Pilatus.

## Ein Login für alles!

<https://sac-pilatus.ch> (SAC Sektion Pilatus)



<https://sac-cas.ch> (Webseite SAC Zentralverband)



Auf beiden Webseiten kannst du dich mit dem **SAC Login des Zentralverbandes** anmelden. Mit Ausnahme der Notfalladresse werden alle Daten deines Profils auf der Mitgliederdatenbank des SAC Zentralverbandes in Bern verwaltet. Du kannst diese Daten auch nur dort ändern. 1x täglich wird eine Kopie der Mitgliederdatenbank von der Datenbank des Zentralverbandes zur Webseite der SAC Sektion Pilatus übermittelt.

Alle Daten zu deinen besuchten **Kursen/Touren** werden hingegen auf der Datenbank der **SAC Sektion Pilatus** abgelegt.

Diese Unterscheidung ist wichtig. Zusammenfassend kann gesagt werden:

- ⊙ **Adress- und Passwortänderungen** machst du auf der **Webseite des Zentralverbandes**.
- ⊙ Die ganze **Kursadministration** erledigst du auf der **Webseite der SAC Sektion Pilatus**.


## Auf den folgenden Seiten zeigen wir dir:

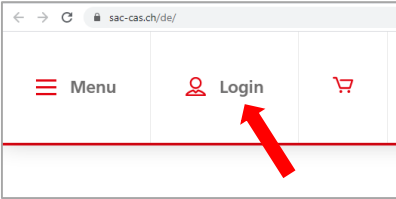

- ⊙ Auf Seite 2: wie du dein Konto beim SAC einmalig aktivierst
- ⊙ Auf Seite 3: wie der SSO Login Prozess abläuft
- ⊙ Auf Seite 4: Problemlösestrategien im Umgang mit der SAC Pilatus Sektionswebseite

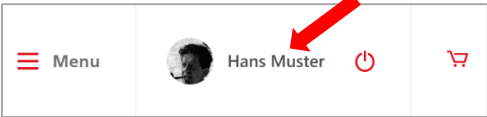


# Kontoaktivierung (einmalig)

Damit du dich auf unserer Webseite mit dem **SAC Login** (SSO) anmelden kannst, ist es nötig, auf der Webseite des **SAC Zentralverbandes** <https://sac-cas.ch> dein Konto einmalig zu aktivieren. Dazu benötigst du deine **E-Mail-Adresse** und deinen **Mitgliederausweis**, wo du deine **Mitgliedernummer** und deinen **PUK Code** findest. Wenn du dein Konto auf der Webseite des Zentralverbandes aktiviert hast, kannst du dich dort mit deiner Mitgliedernummer und Passwort einloggen. Falls das Konto schon eröffnet ist, du aber das Passwort vergessen hast, kannst du dort dein Passwort zurücksetzen.

1. 
2. Rufe nun in deinem Internetbrowser (Chrome, Edge, Firefox, Safari, ...) folgende Adresse auf:  
<https://sac-cas.ch>

3. Klicke auf «Login»:  

4. Aktiviere mit deiner **Mitgliedernummer** und dem **PUK Code** dein SAC Konto:  


5. Öffne nach erfolgreichem Login dein Profil auf der Seite des Zentralverbandes, indem du rechts neben „Menü“ auf deinen Namen klickst:  

6. Trage nun hier fehlende Daten ein bzw. korrigiere, falls dort etwas falsch ist:  
Geburtsdatum, Adresse, E-Mail-Adresse, Mobiltelefon (für Touren!), Festnetztelefon (privat, Geschäft)

Öffne nun in deinem Profil „Meine Daten“:



Kontrolliere auch das Passwort und bewahre es auf bzw. merke es dir.

Wenn du möchtest, kannst du auch dein Profilbild hochladen.

Schliesse die Einrichtung deiner Daten durch Klicken auf „Speichern“ ab.

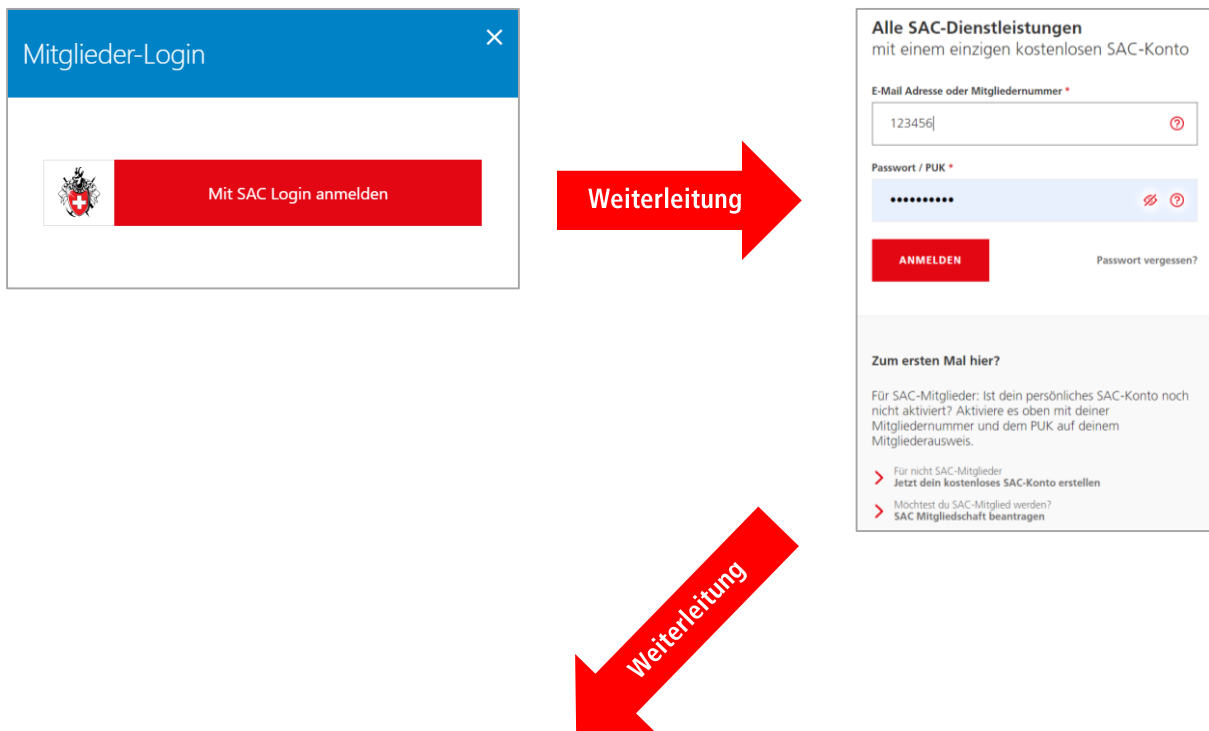
Deine Daten werden spätestens nach 24 h an die Sektion Pilatus übermittelt. Die bei der Sektion Pilatus zu hinterlegenden Notfallangaben musst du in deinem Profil auf der Webseite der SAC Sektion Pilatus eingeben (siehe Punkt 6).

7. Besuche nun die Webseite der SAC Sektion Pilatus <https://sac-pilatus.ch> und melde dich mit deinem **SAC Login** an. Du kannst in deinem Profil unter «Meine Daten» die Notfalladresse erfassen, welche bei Teilnahmen an Kursen und Touren erforderlich ist.





## Veranschaulichung des Login Prozesses



Nachdem du dich eingeloggt hast, wirst du automatisch in dein Mitgliederprofil auf <https://sac-pilatus.ch> weitergeleitet.

Zur Geschäftsstelle

Abmelden Marko Cupic Profil

Sektion Pilatus  
Schweizer Alpen-Club SAC  
Club Alpin Suisse  
Club Alpino Svizzero  
Club Alpin Svizzer

Home Aktivitäten Sektion Ortsgruppen Hütten Service

Kurse Touren

Meine Daten Meine Buchungen Absolvierte Kurse Absolvierte Touren Meine Tourenberichte Mein Bilder-Feed Passwort ändern

Hans Muster  
Musterweg 2  
6789 Musterhausen LU

Telefon: 041 123 45 67  
Mobile: 079 123 45 67  
E-Mail: franz.muster@xyz.ch  
Mitglieder-Nr.: 123456

Änderungen an Adresse, Telefonnummer, etc. müssen auf der Webseite des Zentralverbandes <https://sac-cas.ch> gemacht werden.

Hier kannst du dein Passwort ändern

Adressdaten ändern

Besuche nun <https://sac-cas.ch> und du wirst merken, dass du auch hier dank SSO automatisch eingeloggt wurdest.



# Fragen & Antworten

## Ich empfangе bei Anmeldungen zu Touren/Kursen keine E-Mails von Tourenleitern.

- ☉ **Checke** in deinem E-Mail-Programm (Outlook, Webmail, etc.) dein **SPAM-Verzeichnis** bzw. die **Junk E-Mails**.
- ☉ Logge dich in die Webseite des SAC Zentralverbandes <https://sac-cas.ch> ein und überprüfe unter «Meine Daten», ob du deine korrekte E-Mail-Adresse hinterlegt hast.



## Ich habe mein Passwort vergessen.

- ☉ Mit Hilfe deiner beim SAC hinterlegten E-Mail-Adresse kannst du dein Passwort zurücksetzen (Link unterhalb des Login Formulars).

**Alle SAC-Dienstleistungen**  
mit einem einzigen kostenlosen SAC-Konto

E-Mail Adresse oder Mitgliedernummer \*

Passwort / PUK \*

**ANMELDEN** [Passwort vergessen?](#)

## Mein PUK Code ist ungültig.

- ☉ Entweder hast du den Code falsch abgelesen oder dein Konto wurde bereits einmal aktiviert. Der PUK Code kann nur 1x zur Aktivierung deines Kontos eingesetzt werden. Danach erlischt dieser und ist nicht mehr gültig. Nutze in diesem Fall die «**Passwort vergessen**» Funktion um dich einzuloggen (siehe oben).

## Die Webseite wird nicht korrekt dargestellt/funktioniert nicht richtig.

- ☉ Wenn du einen veralteten Browser verwendest (z.B. Internet Explorer), kann es sein, dass die Webseite nicht richtig funktioniert. Aus Sicherheitsgründen ist es wichtig, dass dein **Browser** immer **aktuell** gehalten wird. Mache deshalb regelmässige **Updates**.

## Wo kann ich meine Wohnadresse/Telefonnummer/E-Mail-Adresse ändern?

- ☉ Deine Mitgliederdaten kannst du nur auf der Seite des **SAC Zentralverbandes** ändern. Logge dich deshalb auf <https://sac-cas.ch> ein.  
**Hinweis! Änderungen deiner Mitgliederdaten sind spätestens 24 h später auf der Sektionswebseite wirksam.**

## Wo kann ich meine Notfallangaben eingeben oder ändern?

- ☉ Diese musst du in deinem Profil auf der Webseite der SAC Sektion Pilatus eingeben bzw. ändern. Nur mit korrekten Notfallangaben (Telefonnummer und Name/Bezug) kannst du dich zu Touren und Kursen des SAC Pilatus online anmelden. Beispiel für Name/Bezug: Hans Muster, Sohn

